

# MÉHAT GIRPAV

LE SPÉCIALISTE DE LA  
CLÔTURE BÉTON

CLÔTURE SIMPLE FACE **TENDANCE**

Allier esthétique et durabilité

  
FABRICATION FRANÇAISE

## POURQUOI CHOISIR UNE CLÔTURE SIMPLE FACE EN BÉTON ?

- **Robuste et durable :**

En béton armé, teintée dans la masse, elle est imputrescible et résiste aux intempéries

- **Esthétique :**

Reproduction parfaite de motifs originaux

- **Personnalisable :**

5 modèles de clôtures, 2 types de poteaux

- **Entretien limité :**

Une fois le minéralisant appliqué, un simple nettoyage annuel à l'eau suffit

- **100% occultante :**


Protège des regards extérieurs

- **Fabrication française :**


À partir de matériaux naturels, locaux et recyclables



- Pour un mur 100% occultant, réaliser un joint entre les plaques.
- Minéralisant coloré obligatoire pour protéger la clôture, uniformiser sa teinte et garantir sa tenue dans le temps.



Face de la plaque



Dos de la plaque

## ARDOISE

Pour une intégration totale dans l'environnement

### ■ PLAQUE ARDOISE

Pour composer une clôture jusqu'à 2 m de haut hors sol

- 192 x 40 x 3,5 cm
- Existe également en plaque de soubassement pour panneaux rigides
- Coloris unique : Anthracite



Minéralisant coloré  
MÉHAT - GIRPAV obligatoire

**EXCLUSIVITÉ**

# BACARA

L'imitation du bois associée à la longévité du béton



### ■ 3 MODÈLES DE PLAQUES BACARA

Pour composer une clôture jusqu'à 2,32 m de haut hors sol

- ① Plaque 192 x 46,5 x 3,5 cm
- ② Plaque 192 x 23 x 3,5 cm
- ③ Plaque de finition cintrée 192 x 32/46 x 3,5 cm

### COLORIS DISPONIBLES :



Gris béton



Anthracite



Brun rouge



Marron clair



Minéralisant coloré  
MÉHAT - GIRPAV obligatoire

# RÉSILLE

Pour une clôture résolument contemporaine



**EXCLUSIVITÉ**

## ■ PLAQUE RÉSILLE

Pour apporter une touche d'originalité à votre clôture : associez une ou plusieurs plaques RÉSILLE avec des plaques BACARA

- 192 x 46,5 x 3,5 cm
- 4 couleurs au choix



Minéralisant coloré MÉHAT - GIRPAV obligatoire



# CALYPSO

Pour une clôture aux lignes fluides et élégantes



## ■ PLAQUE CALYPSO

Pour apporter une finition unique à votre clôture : associez la plaque CALYPSO avec des plaques BACARA

- 192 x 34/46 x 3,5 cm (hauteur mini : 34 cm / maxi : 46 cm)
- 4 couleurs au choix

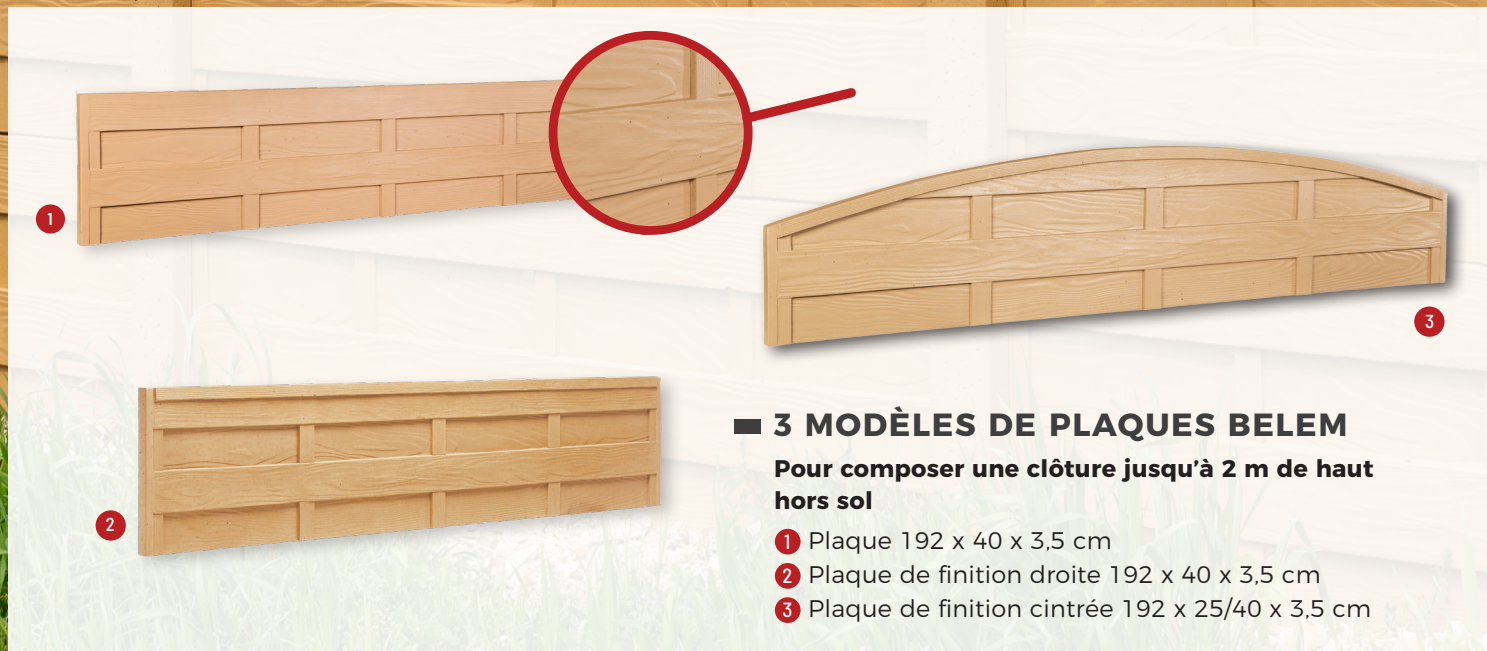


Minéralisant coloré MÉHAT - GIRPAV obligatoire



# BELEM

L'imitation parfaite des claustras bois associée à la longévité du béton



## COLORIS DISPONIBLES :



Gris béton



Anthracite



Brun rouge



Marron clair




Minéralisant coloré  
MÉHAT - GIRPAV obligatoire

# LES POTEAUX

## 2 TYPES DE POTEAUX À SCELLER



### ■ POTEAUX BÉTON



**À démoulage immédiat**


**Section : 10 x 12 cm**

**2 types :**

- 1 Intermédiaire : 2 feuillures
- 2 Finition : 1 feuillure

**4 longueurs :**

2,10 m, 2,30 m, 2,50 m ou 3 m



**4 coloris :**



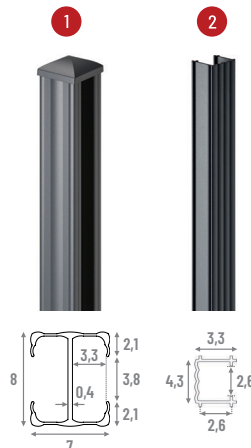
Gris béton

Anthracite


Brun rouge

Marron clair

### ■ POTEAUX ALUMINIUM



**2 coloris :**



Anthracite 7016

Noir 9005\*

\* Jusqu'à épuisement des stocks

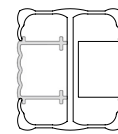
1 **Poteau section 7 x 8 cm**

3 longueurs :  
2,30 m, 2,50 m ou 2,80 m

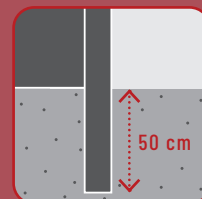
2 **Profilé aluminium section 3,3 x 4,3 cm**

Longueur : 2 m

> Prévoir un profilé par départ / finition :



### PRÉCONISATIONS DE POSE



**SCELLEMENT POTEAUX :  
50 CM MINIMUM\***

\* Donné à titre indicatif : à adapter selon la hauteur de la clôture, la nature du sol et la région d'installation. Pour les clôtures supérieures à 2 m de haut hors sol, prévoir un scellement de 70 cm minimum.

# MÉHAT GIRPAV