

PANNEAUX BASTIPLI® PREMIUM

La clôture BASTIPLI® PREMIUM est un système complet breveté indémontable. Les panneaux réversibles en treillis soudés BASTIPLI® PREMIUM sont composés de mailles rectangulaires et de fils de diamètre 5 mm. Les panneaux en treillis soudés BASTIPLI® PREMIUM sont renforcés par des plis horizontaux donnant ainsi sa très grande rigidité à la clôture.

LES + DU PRODUIT

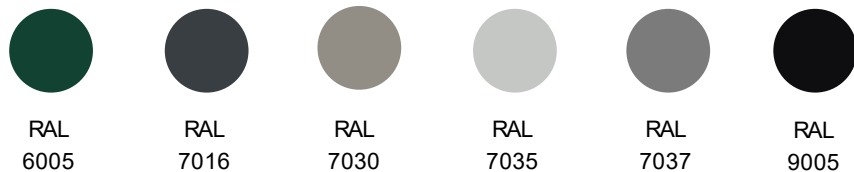
- + Grandes hauteurs
- + Plis de renfort
- + Très grande rigidité



Soyez bien entourés
EUROFENCE

APPLICATIONS

COULEURS STANDARDS




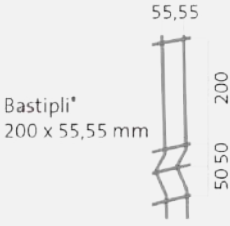
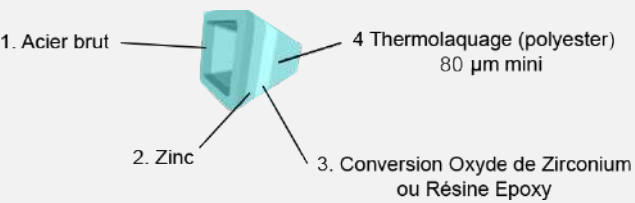

RAL 6005 RAL 7016 RAL 7030 RAL 7035 RAL 7037 RAL 9005

L'ensemble des RAL et textures sur demande

	BASTIPLI® PREMIUM
Industriel	✓
Résidentiel	✓
Collectivités	✓

Type de panneau	Ø des fils horizontaux [mm]	Ø des fils verticaux [mm]	Maille [mm]	Hauteur [m]	Longueur [m]
BASTIPLI®	5	5	200 x 55,55	0,63 0,83 1,03 1,23	2,50
				1,43 1,53 1,73 1,93	
				2,03 2,23 2,43	
				2,53 3,03	



Matière première	Acier norme NF-EN-100016-2 Galvanisation selon norme 10244-2 Classe D Résistance à la rupture du fil : 400-550N/mm ²		
Maille	 Bastipli* 200 x 55,55 mm		
Revêtement	 1. Acier brut 2. Zinc 3. Conversion Oxyde de Zirconium ou Résine Epoxy 4. Thermolaquage (polyester) 80 µm mini		
	<p>Soucieuse de son empreinte environnementale, Eurofence met en œuvre une protection Triplex* contre la corrosion, respectueuse de la réglementation REACH, de la faune et la flore locale. Sans Phosphate, ni Chrome hexavalent, ni DCO, ni métaux toxiques lourds, ni TGIC, ni solvant, nos solutions de traitements de surface et thermolaquages permettent de garantir nos produits jusqu'à 10 ans contre les dégradations de surface dans le strict respect de la Biodiversité. Protection Triplex : Zinc ; Conversion Oxyde de Zirconium ou Résine Epoxy ; Résine Polyester)</p>		
Encochage panneau			
Picots défensifs	30 mm		
Poteaux, entraxe et fixations associés	Poteau	Entraxe	Fixation
	Bastion	2550 mm*	Cale Coquibus
	Bastiville		
	Bastidal		
	Bastidal Forplus		

* pour les panneaux largeur 2.45 m : entraxe = 2500mm

BASTIPLI® PREMIUM			
Hauteur [m]	Longueur [m]	Poids [kg]	Nombre de plis
0,63	2,50	6,1	2
0,83		7,6	2
1,03		9,1	2
1,23		10,5	2
1,43		12	2
1,53		13,4	3
1,73		14,9	3
1,93		16,3	3
2,03		17,7	4
2,23		19,1	4
2,43	20,6	4	
2,53	2,45	21,1	4
3,03		24,4	4

